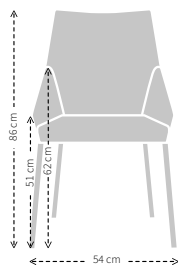
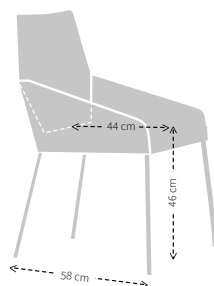


Penta

MAATVOERING PENTA

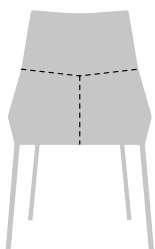


HOOGTE X BREEDTE



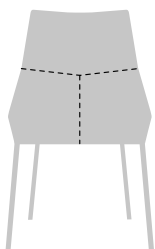
DIEPTE, ZITDIEPTE EN ZITHOOGTE

MODELSPECIEKE STIKNADEN BIJ UITVOERING IN STOF



ACHTERZIJDE

MODELSPECIEKE STIKNADEN BIJ UITVOERING IN LEER



ACHTERZIJDE

PENTA SPECIFICATIES

Zitting:	Polyether 45
Rugdeel:	Polyether 35
Ombouw:	Panamadoek voorzien van 10 mm schuim
Dragende delen:	RVS
Verbindingsdelen:	RVS
Onderplaat:	Ergonomisch gevormd, massief gebogen staal
Buisdikte:	Buitendiameter 16 mm + wanddikte 2 mm
Stiftikte:	7,9 mm
Frame:	Geborsteld RVS of gemoffeld staal